Bøllehat

til voksne



BØLLEHAT TIL VOKSNE

DU SKAL BRUGE
60 CM FAST STOF
INDLÆGSSTOF HVIS ØNSKES

BEMÆRK
MØNSTERET SKAL PRINTES I A3

SÅDAN GØR DU
Klip 2 x Top.
Klip 2 x Sidestykke mod fold.
Klip 2 x Skygge mod fold.
En af hver del påstryges indlægsstof.

SÅDAN SYER DU
Sy 2 identiske hatte:
Sy sømmen MB på sidestykkerne af yderstof og fór.
Sy sømmen MB på skyggen i yderstof og foer.
Sy sidestykke på toppen, ret mod ret.
Sy skyggen på sidestykke, ret mod ret.
Pres sømrum på de 2 hatte.
Sy de 2 hatte sammen ret mod ret, og lad et lille hul stå åbent til at vende igennem.
Vend til ret, og sy åbningen sammen med håndsyede sting. Sy evt. stikninger på skyggen.

OBS!

Tag udgangspunkt i bøllehat mønsteret til børn nedenfor. Mål hovedets omkreds. Forlæng mønsteret ud fra gradueringen på børnemodellen. Eksempel: Ved en omkreds på 57 cm forlænges mønstret med 2 størrelser. Se forskellen fra størrelse 53 til 55 cm og tag udgangspunkt i denne forskel, når hatten skal forstørres med 2.

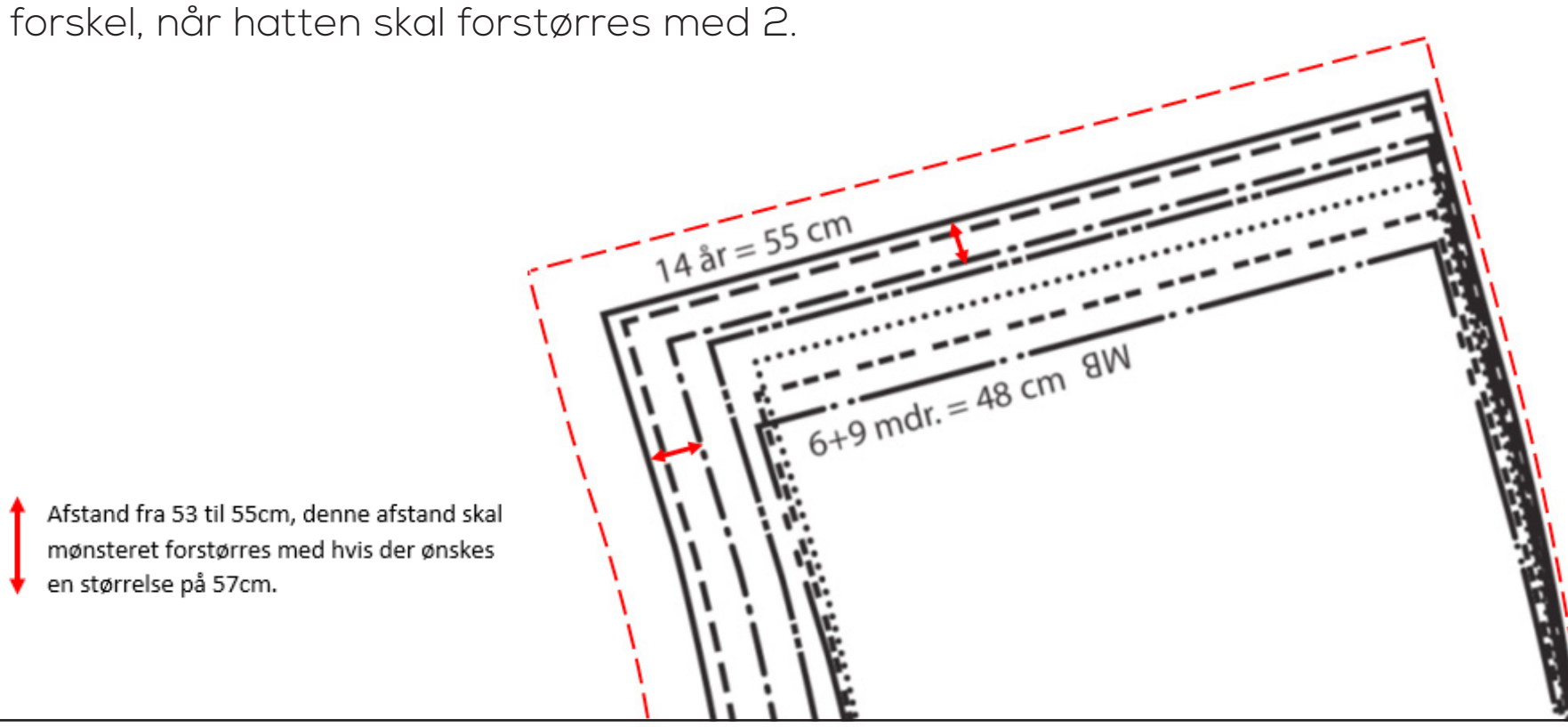

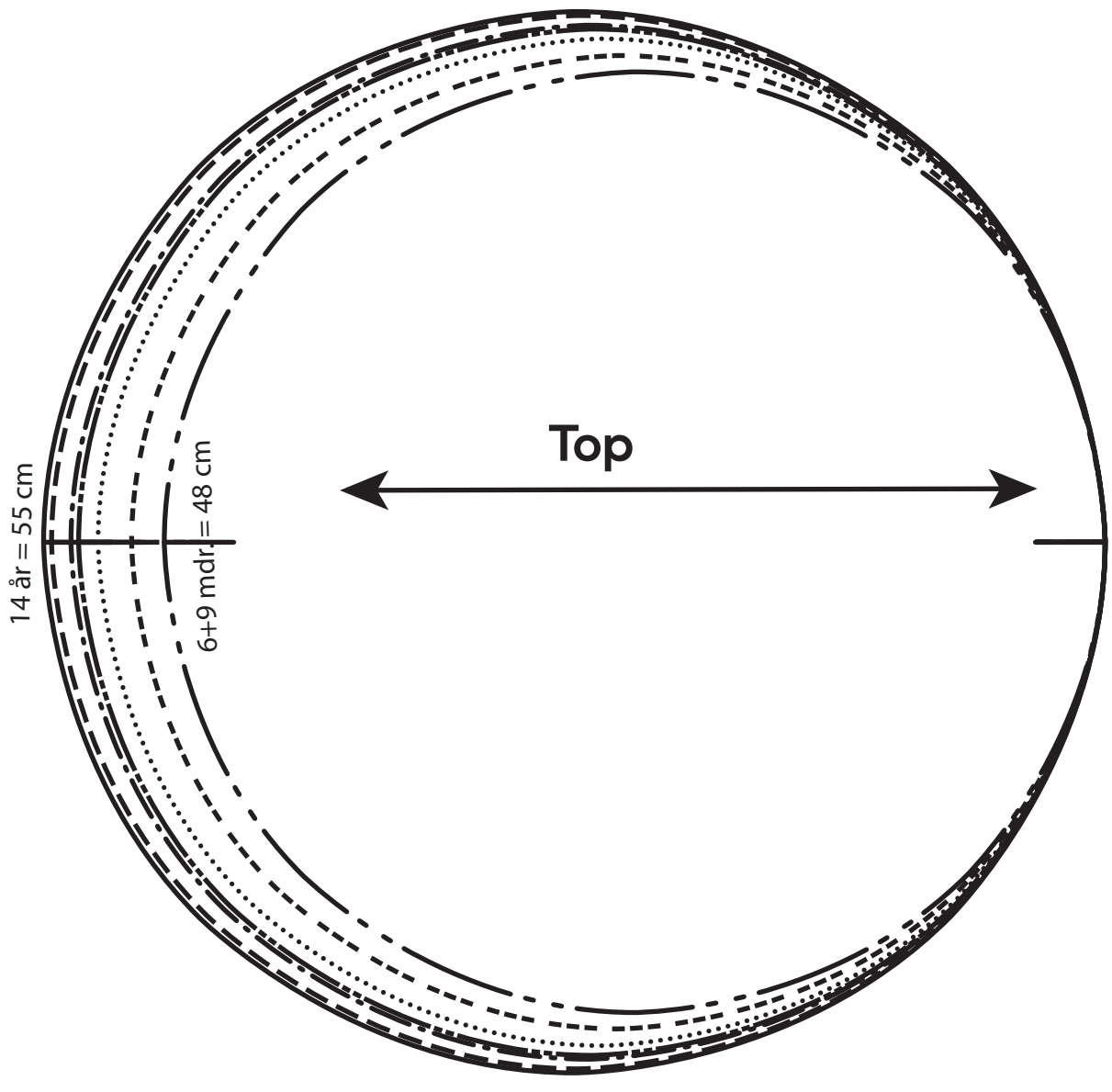

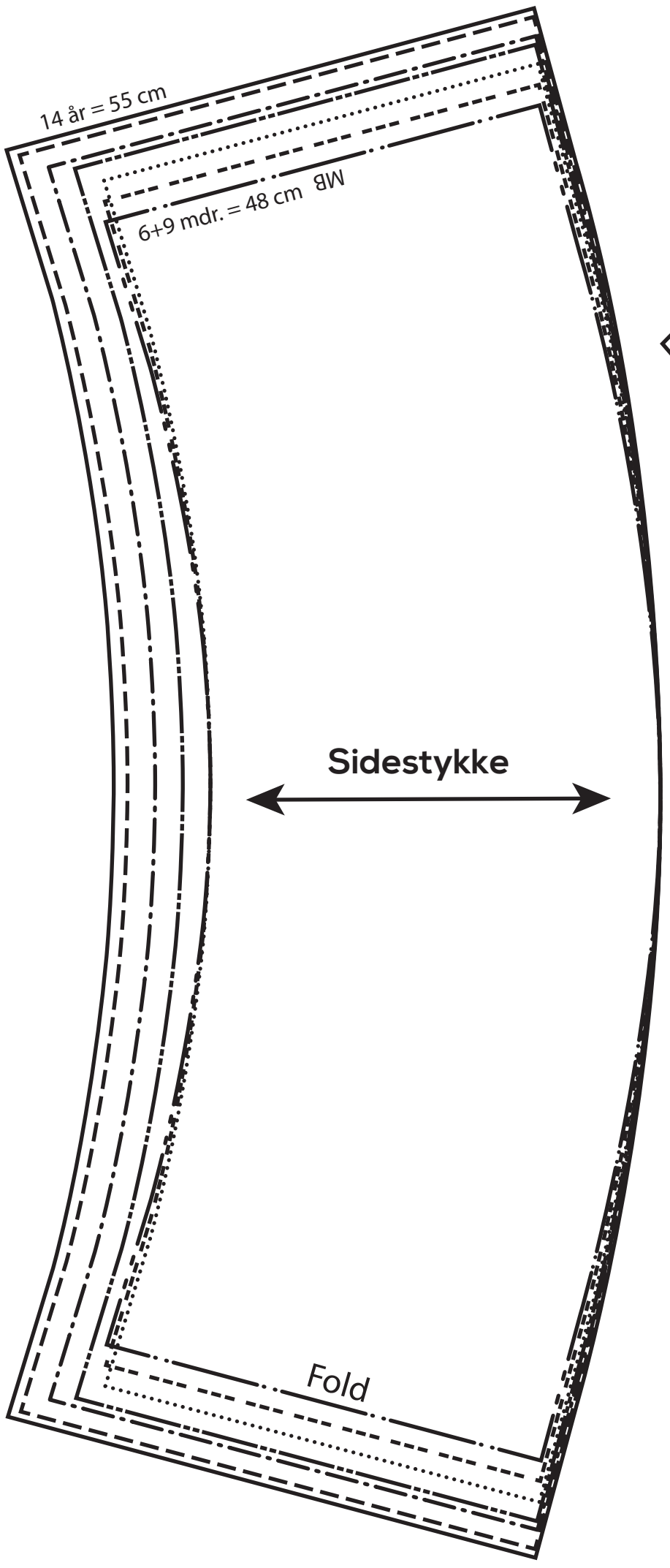

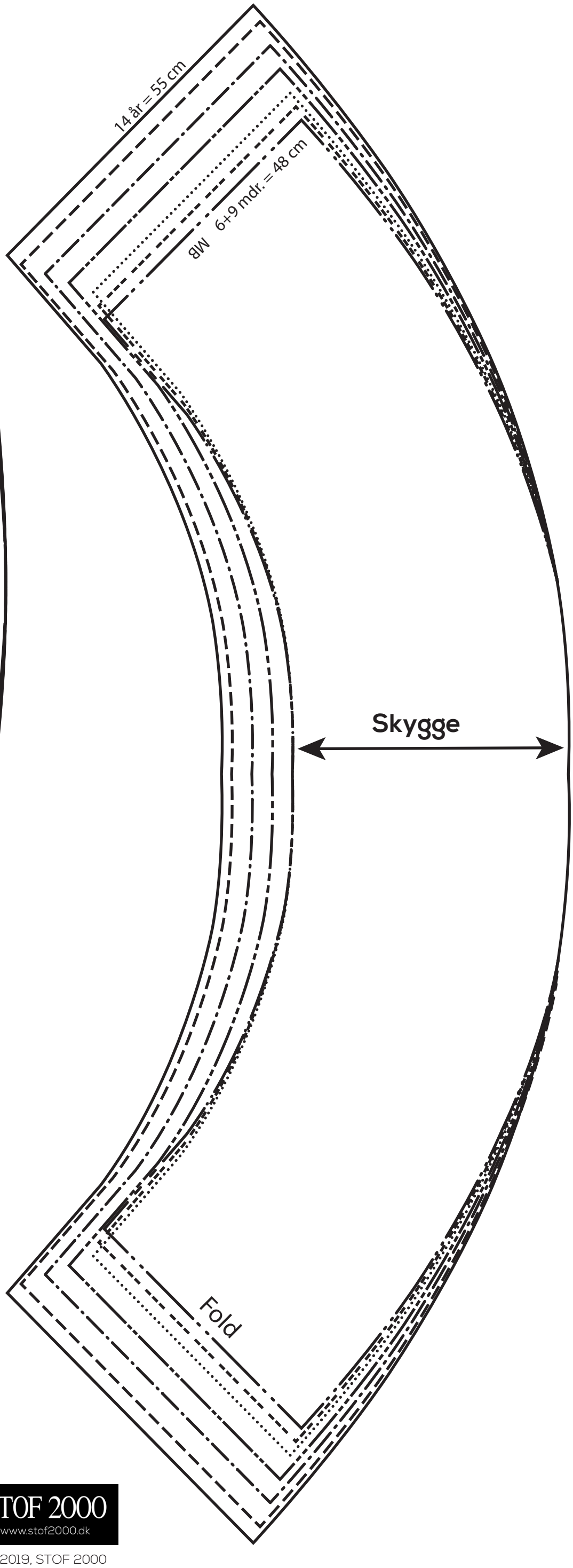

Bøllehat Str:
6/9 mdr. =48 cm (1/3 år = 49,5 cm) 4/6 år = 51 cm (7/8 år = 52 cm) 9/10 år = 53 cm (11/12 år = 54 cm) 13/14 år = 55 cm

BEMÆRK: MØNSTRET SKAL PRINTES I A3

STOF 2000
www.stof2000.dk

© 2019, STOF 2000